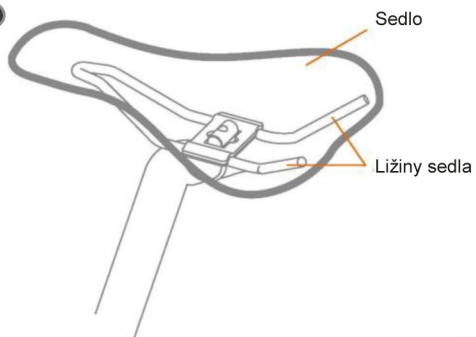
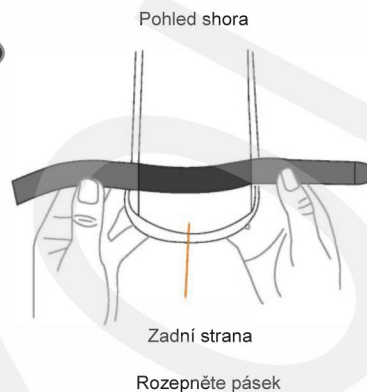


Obr. 1



Obr. 2



Obr. 3



Umístěte brašnu horní stranou směrem k ližinám.

Obr. 4



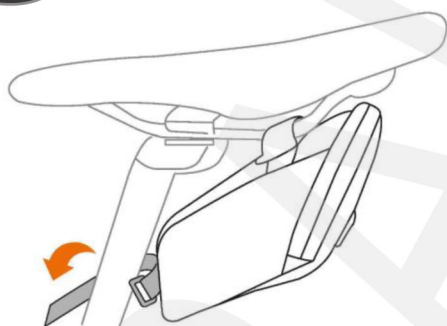
Obtočte levý pásek kolem levé ližiny a zajistěte ho pomocí suchého zipu.

Obr. 5



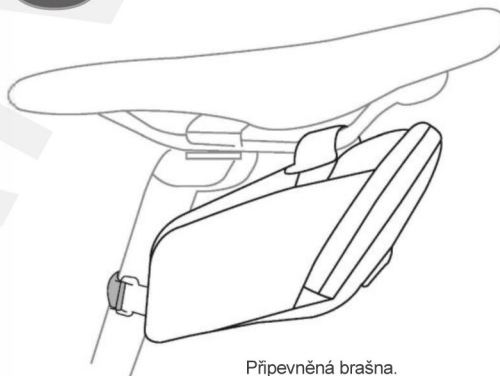
Obtočte pravý pásek kolem pravé ližiny a zajistěte ho pomocí suchého zipu.

Obr. 6



Zapněte pásky na přední straně brašny kolem sedlovky.

Obr. 7



Přípevněná brašna.
Hmotnostní limit: 1,5 kg

Omezená záruka

Doplňěk na jízdní kolo. Doporučujeme montáž v odborném servisu.
Dovozce pro Česko: Transkol s. r. o., Bohunická cesta 13, 664 48 Moravany

Doplňok na bicykel. Doporučujeme montáž v odbornom servise.
Dovozca pre Slovensko: Technobike s. r. o., Pekná cesta 15, 834 04 Bratislava