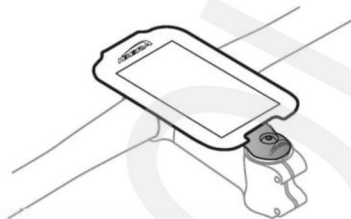
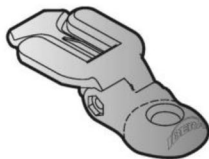


Držák pouzdra StemClamp Q4 pro mobilní telefon

IBERA
THE CYCLING LIFE

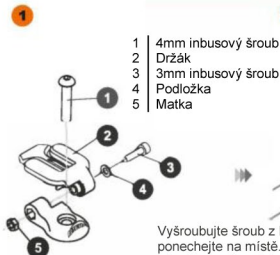


Pokyny

Potřebné nářadí: Inbusové klíče 4 mm, 3 mm

SOUČÁSTI DRŽÁKU

MONTÁŽ DRŽÁKU



Všroubujte šroub z horního víčka hlavového složení, ale víčko ponechejte na místě. Držák StemClamp umístěte na toto původní víčko tak, aby směřoval dopředu, a zajištěte jej pomocí dodaného delšího šroubu. Pevně utáhněte pomocí 4mm inbusového klíče, ale nepoužívejte přílišnou sílu. * POZNÁMKA: integrované víčko, které je součástí držáku StemClamp, NENAHRADUJTE víčko vašeho hlavového složení, ale montujte se na to původní.

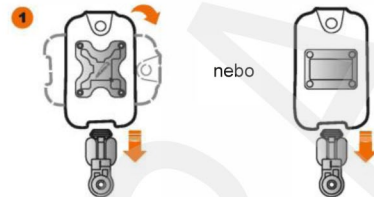
Pomocí 3mm inbusového klíče povolte malý inbusový šroub, upravte úhel držáku a šroub znovu dobře utáhněte.

PŘÍPEVNĚNÍ POUZDRA

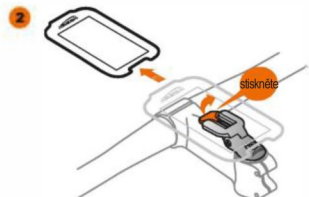
SEJMUTÍ POUZDRA

Typ 1: Režim na výšku a na šířku

Typ 2: Pouze režim na výšku



Zarovnejte prohlubeň na zadní straně pouzdra s držákem. Nasuňte do držáku tak, aby pouzdro zacvaklo na místo. Správné připevnění pouzdra je doprovázeno slyšitelným cvaknutím.



Budete-li chtít pouzdro sejmout, stiskněte odjistovací tlačítko a současně pouzdro vytahujte z držáku.

OMEZENÁ ZÁRUKA

Doplňk na jízdní kolo. Doporučujeme montáž v odborném servisu.
Dovozce pro Česko: Transkol s. r. o., Bohunická cesta 13, 664 48 Moravany

Doplňk na bicykel. Doporučujeme montáž v odborném servise.
Dovozca pre Slovensko: Technobike s. r. o., Pekná cesta 15, 834 04 Bratislava